


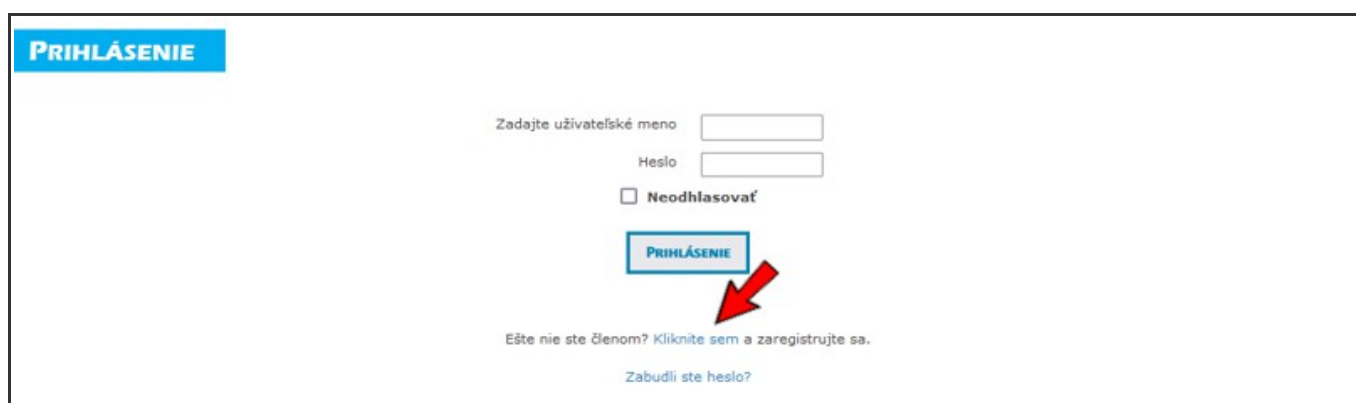
## Registrácia používateľa

Na našej webovej stránke v ponuke, kliknite na „ **PRIHLÁSIŤ** “. (obrázok č.1)



obrázok č.1

V časti **Prihlásenie** sa môžete prihlásiť do systému tak, že zadáte používateľské meno a heslo. V prípade, ak nie ste registrovaný, kliknite na text „[Kliknite sem](#)“. (obrázok č.2)



obrázok č.2

V nasledujúcej časti (obrázok č.3) vyplňte minimálne tie položky, ktoré sú označené červenou hviezdikou. Ostatné môžu ostať prázdne, tieto informácie máte možnosť zadať aj neskôr vo Vašom už vytvorenom profile.

Pri zadaní hesla dbajte na to, aby malo dĺžku minimálne 8 a maximálne 64 znakov. Povolené znaky sú: písmená [ a-z,A-Z ], čísla [ 0-9 ] a nasledujúce špeciálne znaky [ @!#\$%& \ / () = - \_ ? + \* . , ; : ] .

**REGISTRÁCIA**

Informácie o účte

Užívateľské meno\*

Meno\*

Priezvisko\*

E-mailová adresa\*

Ulica

Mesto

PSČ

Telefónne číslo\*

**Prihlasovacie heslá**  
 (Heslo musí mať od 8 do 64 znakov. Povolené znaky sú [a-z, 0-9 a !@#%&V()=-\_?+\*.,:;])

Prihlasovacie heslo\*

Potvrdiť heslo\*

**REGISTRÁCIA**

obrázok č.3

Po zadaní potrebných údajov kliknite na: „**REGISTRÁCIA**“.

Pri úspešnej registrácii dostanete správu, že systém poslal na Vami zadanú e-mailovú adresu overovací mail. Po niekoľkých minútach by ste mali e-mailom dostať uvítací list s prihlasovacími údajmi. V uvedenom maili **kliknite na okam** v maili, čím aktivujete Váš účet v našom systéme. Tým krokom ste ukončili Vašu používateľskú registráciu a môžete sa prihlásiť.

Ak dostanete správu o neúspešnej registrácii, najčastejší problém je, že zvolené používateľské meno alebo zadaná e-mailová adresa je už zaregistrovaná v našom systéme. V takomto prípade prosím zmeňte používateľské meno alebo zadajte inú mailovú adresu.

## Registrácia firmy

Po úspešnej registrácii používateľa môžete zaregistrovať aj Vašu firmu. Prihláste sa do systému Vaším používateľským menom a heslom. Po prihlásení kliknite na Vaše používateľské meno a potom v lište vyberte **Upraviť profil**. (obrázok č.4)



obrázok č.4

Na nasledujúcej stránke v časti „Moje firmy → Pridať novú firmu“ zadajte IČO firmy (obrázok č.5), ktorú chcete zaregistrovať a kliknite na tlačidlo Ďalej...



**UPRAVIŤ PROFIL**

Ak chcete zmeniť svoje heslo alebo e-mailovú adresu musíte zadať vaše aktuálne heslo.

### Moje firmy

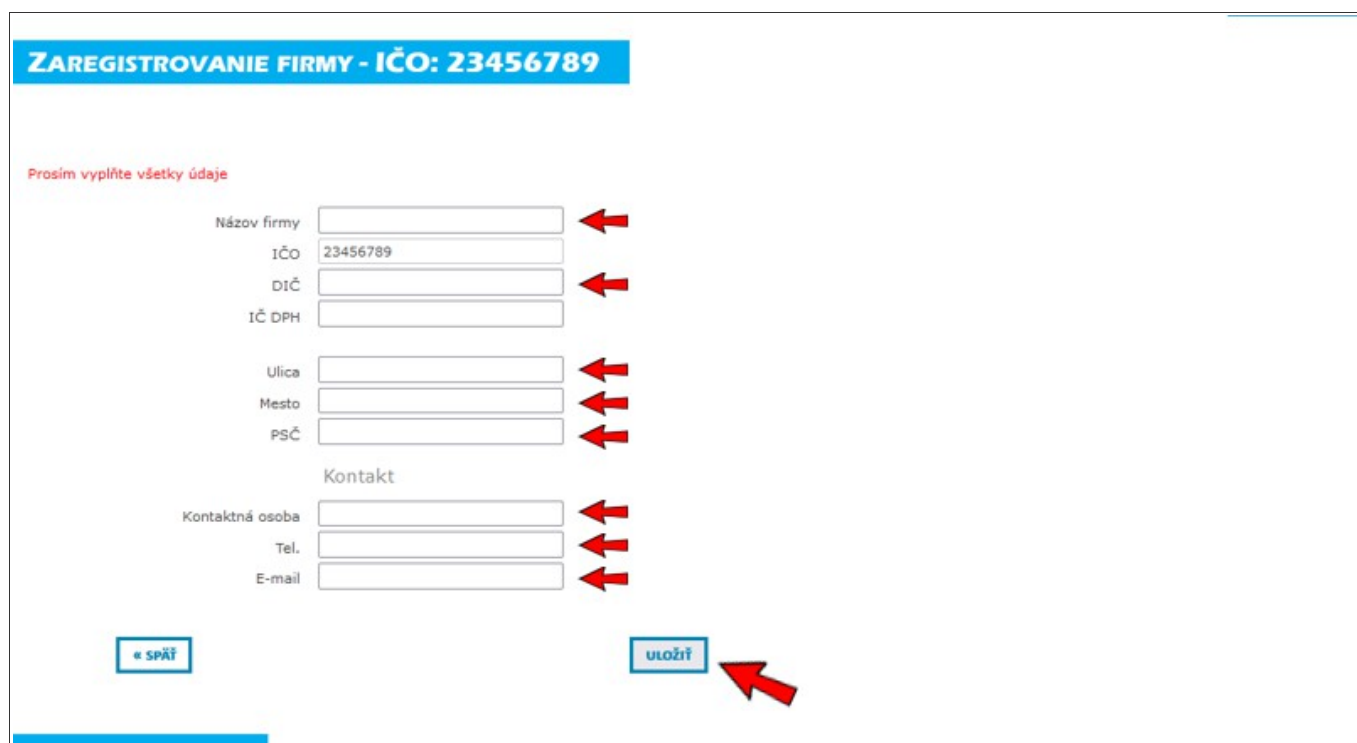
Pridať novú firmu  **ĎALEJ...**

Zoznam firiem:

Informácie o účte

obrázok č.5

Vyplňte všetky položky vo formulári (IČO už neviete zmeniť!!!) a stlačte tlačidlo „**ULOŽIŤ**“. (obrázok č.6)



### ZAREGISTROVANIE FIRMY - IČO: 23456789

Prosím vyplňte všetky údaje

Názov firmy  **←**

IČO  **←**

DIČ  **←**

IČ DPH

Ulica  **←**

Mesto  **←**

PSČ  **←**

Kontakt

Kontaktná osoba  **←**

Tel.  **←**

E-mail  **←**

**e SPÄŤ** **ULOŽIŤ** **←**

obrázok č.6

Týmto krokom ste zaregistrovali aj Vašu firmu a stali ste sa jej administrátorom. Prípadne môžete zaregistrovať aj ďalšiu adresu na to isté IČO, ak máte viac pobočiek.

**POZOR!!! Najprv vždy zaregistrujte sídlo firmy a až potom pobočky.**

Pod jednou používateľskou registráciou viete zaregistrovať viac firiem s rôznym IČO-m.

Po zaregistrovaní firmy Vám do 24 hodín nastavíme Vašu cenovú hladinu. V prípade, ak by ste ani potom nevideli Vaše ceny, zavolajte na číslo 0903 261 813 alebo obchodnému zástupcovi pre Váš región.

Ak je IČO Vašej firmy v systéme už raz zaregistrované a Vy nie ste jeho administrátorom (čiže bolo zaregistrované inou osobou pod iným používateľským menom), v tom prípade Vám systém neumožní zaregistrovať firmu pod tým istým IČO-m znovu.

Medzi Vami zaregistrovanými firmami (pobočkami) sa môžete prepínať v košíku. (obrázok č.7)



obrázok č.7

Pri vytváraní novej objednávky v časti „Zoznam firiem“ vyberte tú firmu, na ktorú chcete spraviť objednávku a stlačte tlačidlo „**NASTAVIŤ**“. (obrázok č.8)



obrázok č.8

V prípade, ak máte zaregistrovaných viac firiem pod jedným používateľským menom, pri objednávaní môžete preklikať medzi košíkmi (objednávkami) rôznych firiem, ktoré ste si zaregistrovali bez toho, aby sa obsah košíka niektoré z nich stratil (ukladá sa to do systému).